



CAMPANHA NACIONAL DE CONSCIENTIZAÇÃO  
E INCENTIVO AO DIAGNÓSTICO PRECOCE DO

# RETINOBLASTOMA



## SUA AÇÃO PODE SALVAR A VISÃO E VIDA DE UMA CRIANÇA



Atenção aos sinais  
e sintomas



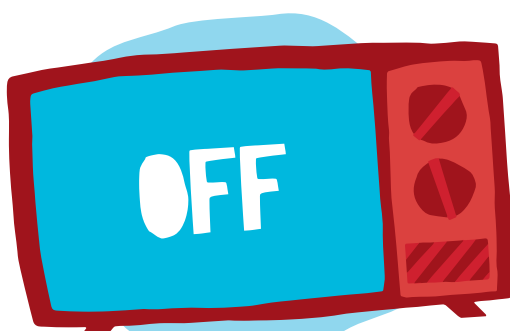
Nunca negligencie  
qualquer sinal da  
doença




Procure imediatamente  
um especialista

**Diagnóstico precoce e acesso a um centro especializado são fundamentais pra preservar a visão e vida de uma criança.**

## SALVE O OLHO DE UMA CRIANÇA



VOCÊ CONSEGUE FICAR COM  
A TV DESLIGADA POR UM  
MINUTO?



E O COMPUTADOR?




E O CELULAR,  
ENTÃO?

Imagine ficar a vida inteira sem poder enxergar o celular, o computador, a TV, enfim, o mundo a seu redor nem sequer por um minuto? Muitas crianças acabam assim por causa do retinoblastoma, um tipo de câncer que pode provocar cegueira e até matar. Mas é possível derrotá-lo, preservando a visão do pequeno. Saiba como:

## NÚMEROS

90% DOS CASOS  
OCORREM EM  
**CRIANÇAS**  
COM ATÉ  
**4 ANOS**  
DE IDADE



NO BRASIL  
SÃO CERCA DE  
**400**  
NOVOS CASOS  
POR ANO

**40%**  
DELES SÃO  
HEREDITÁRIOS



**90%**

dos pacientes  
têm chances de cura  
quando o problema é  
detectado cedo.



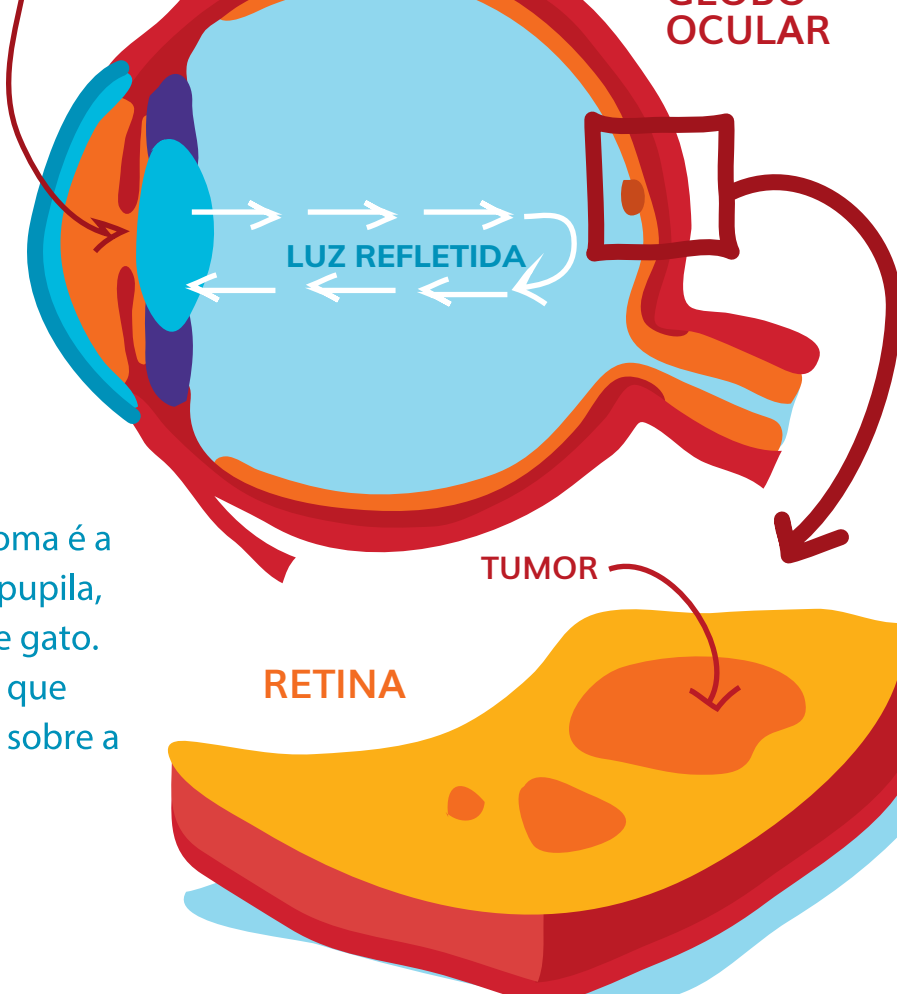
**50%**

das ocorrências  
da doença ainda  
são diagnosticadas  
tardiamente.

**VAMOS MUDAR ESSA REALIDADE!**

## COMO SE ORIGINA O RETINOBLASTOMA

**1** Células da retina, região do olho onde se formam as imagens, começam a se multiplicar descontroladamente. É o retinoblastoma.



**2** O principal sintoma do retinoblastoma é a leucocoria, um reflexo branco na pupila, conhecido como reflexo do olho de gato. Essa mancha esbranquiçada indica que uma fonte luminosa está incidindo sobre a superfície do tumor.



**3** Esse reflexo muitas vezes só é notado, por exemplo, sob luz artificial, quando a pupila está dilatada, ou em fotos, quando o flash bate sobre os olhos.

**DIAGNÓSTICO PRECOCE É FUNDAMENTAL**  
para aumentar as chances de preservar os olhos e a vida da criança acometida pela doença

## TRATAMENTO

Existem várias opções para dar cabo do retinoblastoma:

CIRURGIA

QUIMIOTERAPIA

RADIOTERAPIA

LASER

AO PERCEBER QUALQUER ANORMALIDADE NOS OLHOS DO FILHO, OS PAIS DEVEM PROCURAR UM MÉDICO. A REALIZAÇÃO DE EXAMES COMO O TESTE DO OLHINHO OU A AVALIAÇÃO DO FUNDO DE OLHO POSSIBILITA IDENTIFICAR O RETINOBLASTOMA O QUANTO ANTES, AUMENTANDO AS TAXAS DE SUCESSO DO TRATAMENTO

Por iniciativa da TUCCA (Associação para Crianças e Adolescentes com Câncer), 18 de setembro foi instituído como o

**Dia Nacional de Conscientização e Incentivo ao Diagnóstico Precoce do Retinoblastoma**

**COMPARTILHE ESTA INICIATIVA!**

Saiba mais em: [tucca.org.br/retinoblastoma](http://tucca.org.br/retinoblastoma)

